
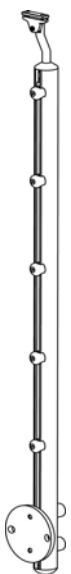
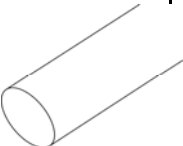
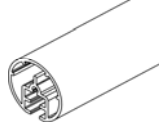
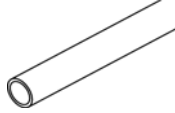
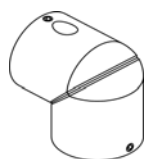













Part	Popis	Product #	Jednotka	Cena	Cena
 <p>PS 1</p>	<p>SLOUPEK K ZÁBRADLÍ průměr: 40 mm délka: 910 mm k fixaci na podestu nebo schod</p> <p>eloxovaný hliník</p>	96020	1 ks.	Kč 1.337	Kč 1.618
 <p>PS 2</p>	<p>SLOUPEK K ZÁBRADLÍ průměr: 40 mm délka: 1070 mm k fixaci na postranici nebo výklenek</p> <p>eloxovaný hliník</p>	96010	1 ks.	Kč 1.441,-	Kč 1.744,-
 <p>PS 3</p>	<p>DŘEVĚNÉ MADLO průměr 40 mm délka: 2000 mm buk lakovaný buk nelakovaný borovice nelakovaná</p>	96030	1 ks.	Kč 969,-	Kč 1.172,-
		96031	1 ks.	Kč 869,-	Kč 1.052,-
		96032	1 ks.	Kč 740,-	Kč 895,-
 <p>PS 4</p>	<p>HLINÍKOVÉ MADLO průměr: 40 mm délka: 2000 mm</p>	96040	1 ks.	Kč 921,-	Kč 1.114-
 <p>PS 5</p>	<p>NEREZOVÉ VÝPLNĚ průměr: 10 mm délka: 2000 mm (včetně plastových krytek)</p>	96050	5 ks.	Kč 1.938,-	Kč 2.345,-
 <p>PS 6</p>	<p>KLOUBOVÁ SPOJKA K MADLU použitelná pro dřevěná i hliníková madla</p>	96060	1 ks.	Kč 376,-	Kč 455,-
 <p>PS 7</p>	<p>KONCOVÉ KRYTKY pro dřevěná i hliníková madla</p>	96070	2 ks.	Kč 236,-	Kč 286,-

Part #	Popis	Product #	Jednotka	Cena	Cena
PS 8	 KONCOVKA NA STĚNU pro dřevěná i hliníková madla nebo pro spojení dvou madel	96080	1 ks.	Kč 172,-	Kč 208,-
PS 9	 KONSOLE NA STĚNU pro vedení madla u stěny	96140	2 ks.	Kč 445,-	Kč 538,-
PS 10	 KLOUBOVÁ SPOJKA pro nerezové výplně zábradlí	96170	5 ks.	Kč 461,-	Kč 558,-
PS 11	 KONCOVKA NA STĚNU pro nerezové výplně zábradlí	96180	5 ks.	Kč 193,-	Kč 234,-
PS 12	 VYMEZOVAČ vhodný pro fixaci na zeď pro přesahující schody prodloužení o 47 mm	96150	1 ks.	Kč 212,-	Kč 257,-
PS 13	 VYMEZOVAČ vhodný pro fixaci na zeď pro přesahující schody prodloužení o 72 mm	96155	1 ks.	Kč 386,-	Kč 467,-
PS 14	 VYROVNÁVACÍ PODLOŽKA k upevnění na zeď i podlahu k vyrovnání šikmých ploch out inclined planes	96160	1 ks.	Kč 177,-	Kč 214,-
PS 21	 VRTACÍ ŠABLONA pro dřevěná madla	96100	1 ks.	Kč 145,-	Kč 175,-
PS 22	 ŠESTISTRANNÝ ŠROUB pro dřevěné konstrukce	96120	4 ks.	Kč 86,-	Kč 104,-
PS 23	 UPEVNĚNÍ PRO VYŠŠÍ ZATÍŽENÍ pro betonové konstrukce	96110	4 ks.	Kč 193,-	Kč 234,-