




Půdní skládací schody



Mlynářské schody



Modulové schody



Točité schody



Venkovní schody



The safe way up!..



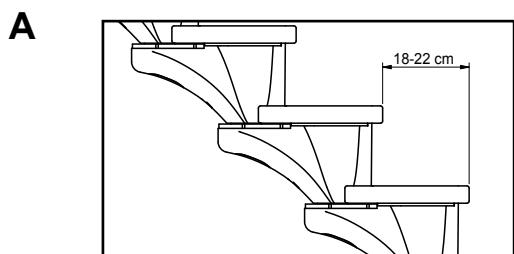
Chicago

Moderní odlehčené modulové schody zhotovené ze dřeva a hliníku

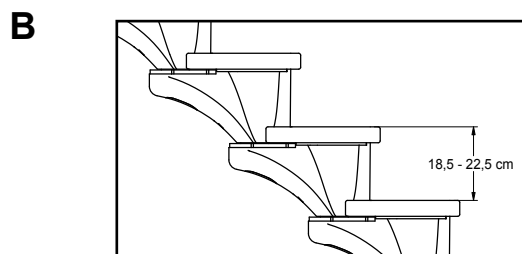
Výška podlaha-podlaha	13 převýšení (12 nášlapů) jako standard - pro výšku do 292,5 cm; možnost objednat nášlapů extra - pro výšky do 337,5 cm.
Plocha nášlapu	nastavitelná v rozmezí 18 - 22 cm (ilustrace A, 4)
Převýšení	nastavitelné od 18,5 cm do 22,5 cm (ilustrace B, 4)
Podpůrné články	podpůrné články z lehké hliníkové slitiny v RAL 9006; standard práškově lakováno se zvrásněným povrchem (ilustrace 2,5)
Tvar	povný běh, běh s zatočením o 1/4 a 1/2 (ilustrace C, D a E); několik konfigurací pro zatočení o 1/4 a 1/2
Nášlapů	šířka: 70 nebo 86 cm, 74 nebo 90 cm s jednostranným zábradlím hloubka: 26,7 cm tloušťka: 40 mm dřevo: buková překližka lakovaná
Zábradlí	lankové zábradlí (Ø25 mm) s dřevěným madlem Ø40mm (ilustrace 6)
Doplňky	balkonové zábradlí (jako kit) dětská zábrana (ilustrace 1) , vnější zábradlí pro schody
Doplňková podpora	podpůrný sloupek (ilustrace 3) se dodává k zatočení o 1/4 a 1/2

Chicago

Nastavitelné převýšení, plocha nášlapu a běh schodů



Plocha nášlapu nastavitelná mezi 18 a 22 cm



Převýšení nášlapů nastavitelné od 18,5 do 22,5 cm

