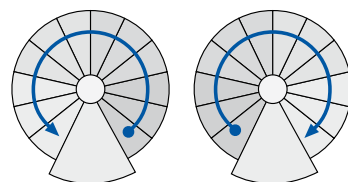


Venkovní schody GARDENSPIN



DOLLE Gardenspin

Robustní vřetenové schodiště z žárem pozinkovaného kovu, obzvláště snadná montáž, ve dvou provedeních: schody z žárem pozinkovaného děrovaného plechu nebo Trimax, šedý

Příslušenství za příplatek

- Podestvové zábradlí

Technické údaje

viz stranu 25



Děrovaný plech

- žárově pozinkovaný
- stabilní
- odolný vůči tlení
- cenově dostupný



↑ ↑ Počet schodů
11 – 17 schodů

↑ ↓ Celková výška
216 – 400 cm

↔ Šířka schodů
Ø 125 · 155 cm

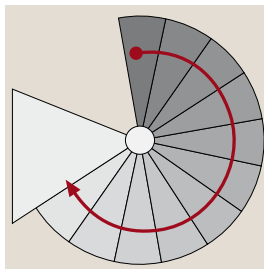
↑ ↑ Výška stupně
18,0 - 23,0 cm



Gardenspin – údaje a plánování

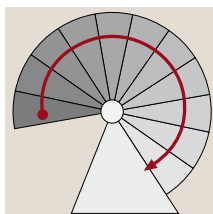
Vřeteno

Vřeteno schodiště je dáno úhlem otočení schodů. Úhel otočení pro Gardenspin je nastavitelný od 23,5° do 26,5°, např. viz nákres pro 12 stupňů. Nástup a výstup jsou předsazeny. Zohledněte celkovou situaci v místě montáže, jako např. okna a vchodové dveře, niky, výšku ke stání.

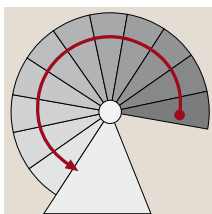


Vřetenové schodiště Gardenspin

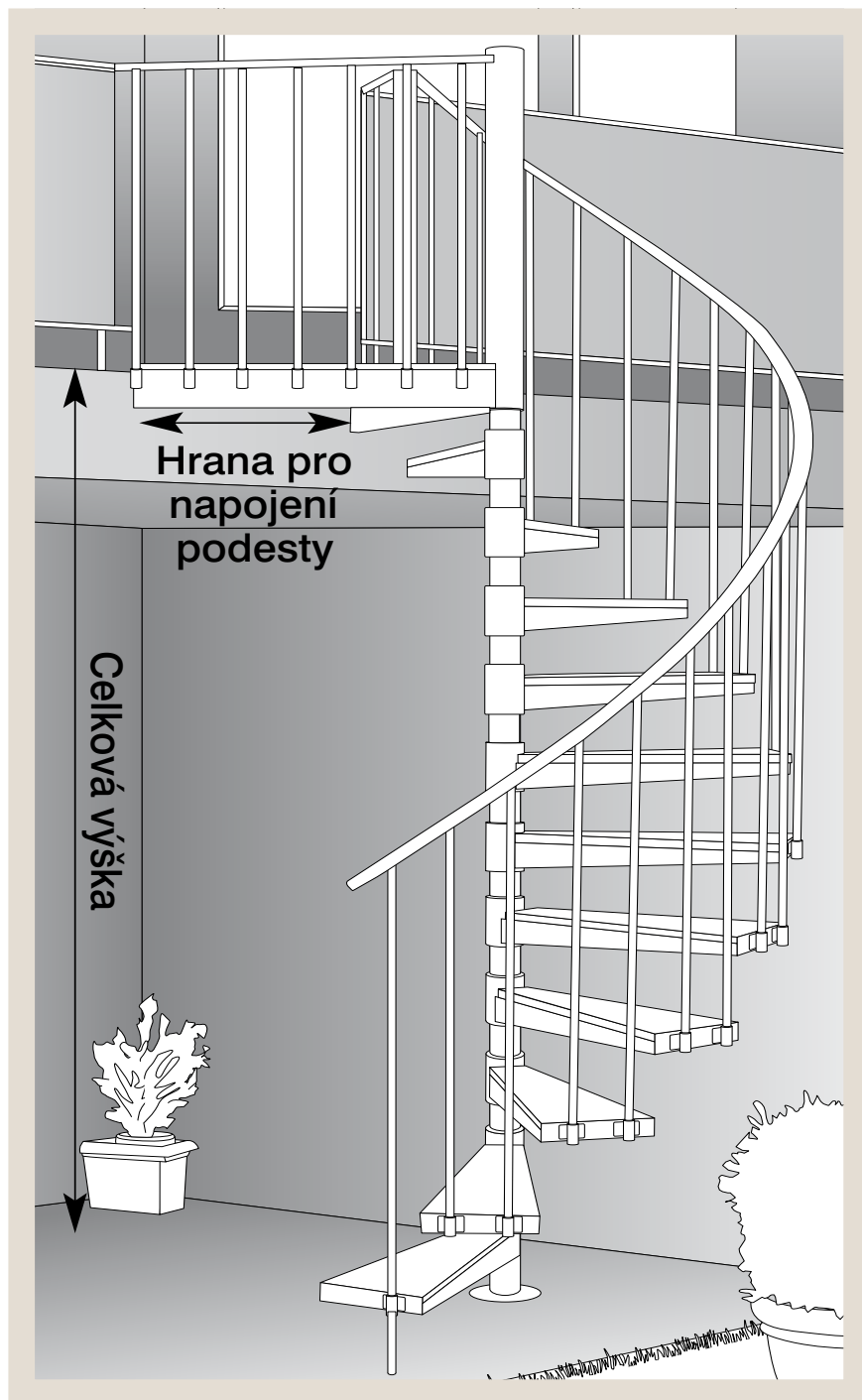
DOLLE Gardenspin jsou k dostání v pravotočivém nebo levotočivém provedení



pravotočivé:
zespod nahoru
ve směru
hodinových
ručiček, středo-
vým sloupkem je
pravá ruka



levotočivé:
zespod nahoru
proti směru
hodinových
ručiček, středo-
vým sloupkem je
pravá ruka



Plánování Gardenspin

Prostorová situace

Výška patracm

Směr schodů vlevo vpravo

Průměr 125 cm 155 cm

Napojovací hrana podesty 86 cm 104 cm

Schody Trimax šedé

žárově pozinkované děrované

Výšky patra

11 schodů s podestou Základní schodiště 12 stupňů (Stp.) Výška 216 až 276 cm

13 stp. plus 1 schod Výška 234 až 299 cm

14 stp. plus 2 schody Výška 252 až 322 cm

15 stp. plus 3 schody Výška 270 až 345 cm

16 stp. plus 4 schody Výška 288 až 368 cm

17 stp. plus 5 schodů Výška 306 až 391 cm

18 stp. plus 6 schodů Výška 324 až 400 cm

Podestové zábradlí

Prvky o délce 1,00 a 1,50 m (výpočet/VE)cm

Pro podestové zábradlí prosím přiložte nákres.

Pro stabilitu je bezpodmínečně nutný základ postavený v místě instalace. Základ musí být 80 cm hluboký, 40x40 cm a odolný vůči mrazu.